

## SensoMAG M40 Détecteur incendie combiné

### EN54-5/7

### Description

SensoMAG M40 est un détecteur combiné (thermique et optique de fumée) avec un algorithme de traitement numérique. La compensation automatique de dérive intégrée réduit les fausses alarmes. Il est doté d'un voyant lumineux visible à 360°. SensoMAG M40 est compatible avec tous les systèmes incendie conventionnels dont la centrale incendie peut atteindre un seuil d'alarme compris entre 10mA et 15mA.



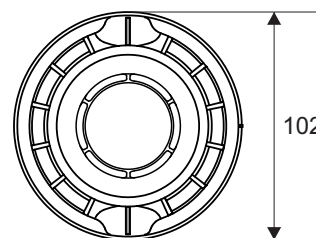
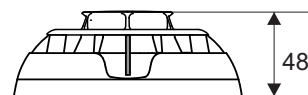
### Spécifications Technique et Environnement

Tension de fonctionnement . . . . . 9 - 30 V DC (Nom. 12/24VDC)  
 Consommation du courant en état de repos. . . . . < 50µA  
 Courant en état alarme:  
 - Avec socle B24 et B24D. . . . . 20 mA / 12÷30V  
 - Avec socle B24RD . . . . . 33 mA / 12V; 49mA/24V; 57mA/30V  
 - Avec socle B12L/U . . . . . 18 mA / 9V; 29mA/12V; 32mA/15V  
 Classe (selon EN54-5/7) . . . . . A1R  
 Sortie en alarme à la borne IR . . . . . 20mA (max)/ -3.3V  
 (Vers les bornes +IN /+OUT)  
 Degré de protection. . . . . IP30  
 Section du câble par borne . . . . . 0.4mm<sup>2</sup> ÷ 2.0mm<sup>2</sup>  
 Température de fonctionnement . . . . . -10°C ÷ +60°C  
 Résistance à l'humidité . . . . . (93 ± 3)% @ 40°C  
 Dimensions (socle inclu) . . . . . ø102mm, h 48mm  
 Poids (socle inclu) . . . . . 170g

CE 19  
1293

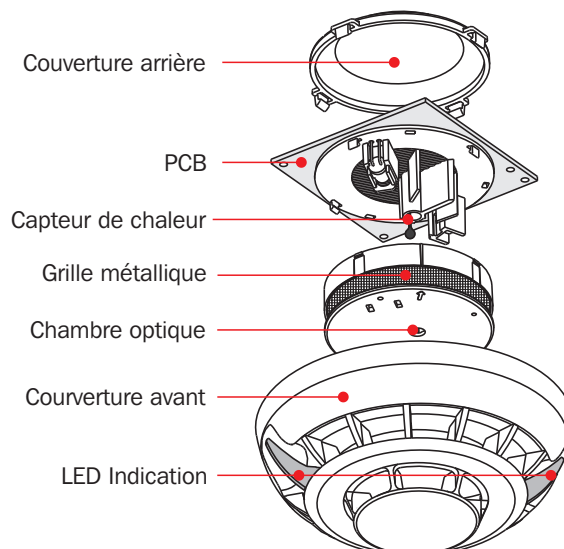
DoP No: 049

1293-CPP-0634



### Application

SensoMAG M40 est un détecteur combiné optique et thermo-vélocimétrique. Il est le bon choix pour les applications où la détection précoce d'une situation d'incendie d'une grande importance et d'une grande fiabilité est nécessaire (bois, musées, chambres d'hôtel).



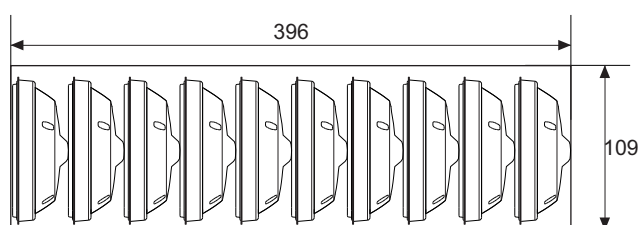
### Information Contact:

## SensoMAG M40 Détecteur incendie combiné

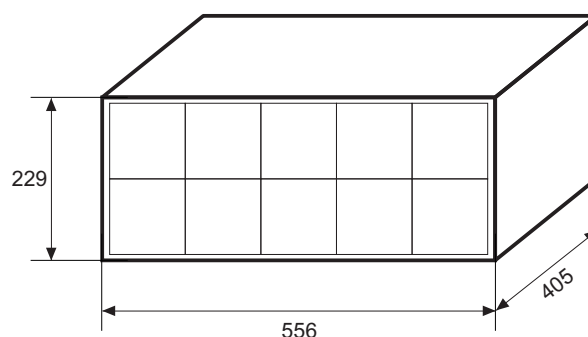
**EN54-5/7**

### ● Information d'emballage

• **Boîte d'emballage** - 10 unités SensoMAG M40, sans socle, dimensions 396 x 109 x 109 mm.  
Tous les détecteurs sont protégés par un couvercle en plastique.



• **Carton d'emballage** - 100 unités SensoMAG M40, (10 boîtes), sans socle, dimensions 556 x 405 x 229 mm.  
Tous les détecteurs sont protégés par un couvercle en plastique.



### ● Produit Compatible

- **MAG2, MAG2P** - Centrale incendie conventionnelle, 2 zones fixe
- **MAG2, MAG4P** - Centrale incendie conventionnelle, 4 zones fixe
- **MAG8** - Centrale incendie conventionnelle, 8 zones fixe
- **MAG8Plus** - Centrale incendie conventionnelle, 8 zones fixe, extensible à 16
- **FRL-1** - Indicateur d'action
- **SensoMAG B24** - Socle standard
- **SensoMAG B24D** - Socle standard avec diode Schottky
- **SensoMAG B24RD** - Socle standard avec diode Schottky et courant d'état augmenté
- **SensoMAG B12L/U** - Socle avec sortie relais, 12V
- **Gasket ring** - Bague en caoutchouc pour une protection de la chambre de fumée
- **Deep Base** - Accessoire pour montage sur surface rugueuses, canalisations extérieures, etc.

### ● Information Contact: